

RÉPERTOIRE INSTITUTIONNEL DES BOURSES D'ÉTUDES (RIBÉ) NUMÉRISATION DES DOCUMENTS

Les documents numériques déposés dans le Répertoire institutionnel des bourses d'études (RIBÉ) doivent respecter deux critères :

- Être en format PDF;
- Ne pas dépasser la taille de 5 méga-octets.

Assurez-vous que les documents soient numérisés dans le bon sens, qu'ils soient lisibles et qu'ils contiennent toutes les informations exigées.

Outil Internet pour fusionner ou modifier des documents PDF ou pour convertir des fichiers au format PDF : <http://www.ilovepdf.com/fr>.

De votre ordinateur, pour sauvegarder en format PDF, vous pouvez procéder de l'une des façons suivantes :

À partir d'un document sauvegardé dans votre ordinateur (Word par exemple) :

- Ouvrez le document;
- Cliquez sur « Fichier »;
- Cliquez sur « Enregistrer sous »;
- Choisissez le type de document « PDF ».

À partir d'un document Internet (par exemple, votre relevé de notes UQAM) :

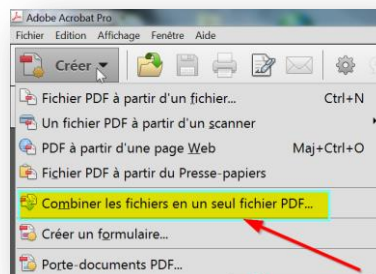
- Vous pouvez faire une capture d'écran, la coller dans un document Word qu'ensuite vous sauvegarderez en format PDF.

À partir d'un document papier :

- Vous pouvez le numériser en format PDF;
- Veuillez vous référer aux directives du fabricant de votre appareil.

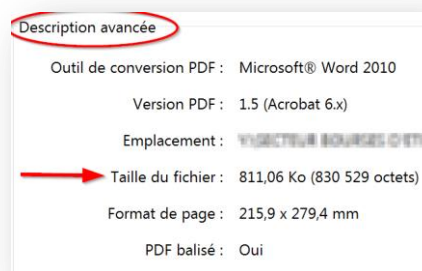
Pour combiner plusieurs pages en un seul document :

- Vous pouvez les « copier-coller » dans un document Word et le sauvegarder en format PDF;
- Vous pouvez aussi combiner des fichiers (Word, JPEG et autres) en un seul fichier PDF à partir d'Adobe Acrobat Pro. Voir la capture d'écran;
- Ou vous pouvez utiliser <http://www.ilovepdf.com/fr>.



Pour vérifier la taille du document :

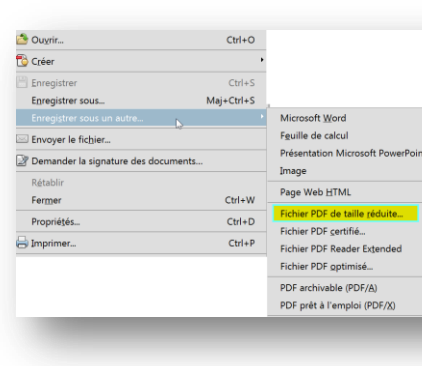
- Ouvrez le document PDF;
- Cliquez sur « Fichier »;
- Cliquez sur « Propriétés »;
- Dans la section « Description avancée » de la fenêtre, constatez la taille du document.



Pour réduire la taille du document :

Si vous avez le logiciel Adobe Acrobat XI Pro :

- Ouvrez le document PDF;
- Cliquez sur « Fichier »;
- Cliquez sur « Enregistrer sous un autre... »;
- Cliquez sur « Fichier PDF de taille réduite... ».



- Vous pouvez aussi réduire la taille du document à la numérisation à basse résolution à partir d'un numériseur;
- Nous vous recommandons de numériser votre document en nuance de gris.