

## RÉPERTOIRE INSTITUTIONNEL DES BOURSES D'ÉTUDES (RIBÉ) DOCUMENTS NUMÉRIQUES

Les documents numériques déposés dans le Répertoire institutionnel des bourses d'études (RIBÉ) doivent respecter deux critères :

- Être en format PDF;
- Ne pas dépasser la taille de 5 méga-octets.

Assurez-vous que les documents soient numérisés dans le bon sens, qu'ils soient lisibles et qu'ils contiennent toutes les informations exigées.

**Outil Internet** pour fusionner ou modifier des documents PDF ou pour convertir des fichiers au format PDF : <http://www.ilovepdf.com/fr>.

De votre ordinateur, pour sauvegarder en format PDF, vous pouvez procéder de l'une des façons suivantes :

À partir d'un document sauvegardé dans votre ordinateur (Word par exemple) :

- Ouvrez le document;
- Cliquez sur « Fichier »;
- Cliquez sur « Enregistrer sous »;
- Choisissez le type de document « PDF ».

À partir d'un document Internet (par exemple, votre relevé de notes UQAM) :

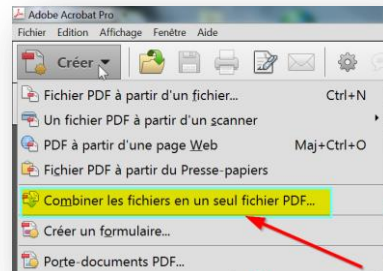
- Vous pouvez faire une capture d'écran, la coller dans un document Word qu'ensuite vous sauvegarderez en format PDF.

À partir d'un document papier :

- Vous pouvez le numériser en format PDF;
- Veuillez vous référer aux directives du fabricant de votre appareil.

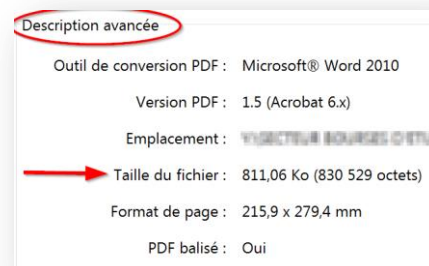
**Pour combiner plusieurs pages en un seul document :**

- Vous pouvez les « copier-coller » dans un document Word et le sauvegarder en format PDF;
- Vous pouvez aussi combiner des fichiers (Word, JPEG et autres) en un seul fichier PDF à partir d'Adobe Acrobat Pro. Voir la capture d'écran;
- Ou vous pouvez utiliser <http://www.ilovepdf.com/fr>.



**Pour vérifier la taille du document :**

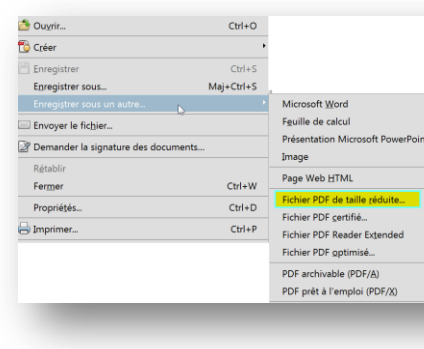
- Ouvrez le document PDF;
- Cliquez sur « Fichier »;
- Cliquez sur « Propriétés »;
- Dans la section « Description avancée » de la fenêtre, constatez la taille du document.



**Pour réduire la taille du document :**

Si vous avez le logiciel Adobe Acrobat XI Pro :

- Ouvrez le document PDF;
- Cliquez sur « Fichier »;
- Cliquez sur « Enregistrer sous un autre... »;
- Cliquez sur « Fichier PDF de taille réduite... ».



- Vous pouvez aussi réduire la taille du document à le numérisant à basse résolution à partir d'un numériseur;
- Nous vous recommandons de numériser votre document en nuance de gris.